



vileda[®]
PROFESSIONAL

Swep moppien manuaalinen esivalmistelu

a brand of  **FREUDENBERG**

Swep-moppien manuaalinen esivalmistelu



- Taittele valmiiksi tarvitsemasi määrä puhtaita moppeja ja aseta ne pinoon saman suuntaisesti. Moppien lisäksi tarvitset mittakannun ja puhtaan esivalmisteluun soveltuvan laatikon.



- Aseta mopit laatikkoon etureuna alaspäin siten, että sormilenkki osoittaa ylöspäin. Mittaa oikea määrä puhdistusaineliuosta kannuun.










- Kaada mitattu puhdistusaineliuos puhtaaseen laatikkoon. Kosteus tasaantuu moppeihin muutamassa minuutissa. Mopit ovat käyttövalmiit.

Swep Single -moppien manuaalinen esivalmistelu

Suosittelut puhdistusaineliuoksen maksimimäärät eri siivousmenetelmissä



Moppi	Koko leveys	Nihkeäpyyhintä		Kosteapyyhintä		Märkäpyyhintä	
		1 kpl	10kpl	1 kpl	10 kpl	1 kpl	10 kpl
Swep Single HygienePlus 	50 cm	0,5 dl	5 dl	1 dl	10dl		
Swep Single MicroTech 	35 cm	0,5 dl	5 dl	1 dl	10 dl	2,5 dl	25 dl
	50 cm	1 dl	10 dl	2,5 dl	25 dl	4 dl	40 dl
	75 cm	1,5 dl	15 dl	3,5 dl	35 dl		
Swep Single MicroPlus 	35 cm	0,25dl	2,5dl	0,5	5dl		
	50 cm	0,5 dl	5 dl	1 dl	10 dl		
Swep Single MicroCombi 	50 cm	1 dl	10 dl	1,5 dl	15 dl		
	120 cm	2 dl	20 dl				
Swep Single Taso & kalustemoppi 	35 cm	0,25 dl	2,5 dl	0,5 dl	5 dl	-	-
Swep Single Finnmoppi 	50 cm	1 dl	10 dl	2,5 dl	25 dl	4 dl	40 dl
Swep Single Extramoppi 	50 cm	1 dl	10 dl	2,5 dl	25 dl	4 dl	40 dl

Swep Duo -moppien manuaalinen esivalmistelu

Suosittelut puhdistusaineliuoksen maksimimäärät eri siivousmenetelmissä














Moppi	Koko	Nihkeäpyyhintä		Kosteapyyhintä		Märkäpyyhintä		
		leveys	1kpl	10kpl	1kpl	10kpl	1kpl	10kpl
Swep Duo HygienePlus		35 cm	0,5 dl	5 dl	1 dl	10 dl		
Swep Duo MicroPlus								
Swep Duo MicroTech		50 cm	1 dl	10 dl	2,5 dl	25 dl	4 dl	40 dl
Swep Duo MicroCombi								
Swep Duo Allround		75 cm	1,5 dl	15 dl	3 dl	30 dl		
Swep Duo Taso & kalustemoppi		35 cm	0,5 dl	5 dl	1 dl	10 dl	-	-
Swep Duo MicroFinn		50 cm	1,5 dl	15 dl	3 dl	30 dl	4 dl	40 dl
Swep Kuivainmoppi		50 cm	0,5	5 dl	1,5	15 dl	2,5 dl	25 dl

Swep erikoistuotteet - käyttö

Erikoistuotteiden käyttösuositukset eri siivousmenetelmissä



Moppi	Koko		
Swep Duo Lasi- ja kalustemoppi 	35 cm		Suosittelaa käyttöä kostutuspullon tai suihkupullon kanssa. Näin saadaan tarvittavan pieni määrä kosteutta tasaisesti pinnalle tai suoraan moppiin. Yksi suihkaus pullosta riittää noin 2m2 kokoisen alueen pyyhintään. Kaksivaiheisessa pyyhinnässä tai herkkien pintojen kohdalla voidaan kosteus suihkuttaa suoraan moppiin ja käyttää toista puolta pinnan viimeistelyyn.
Swep Duo Taso & Kaluste käsिमoppi 	27 cm		Duo Käsिमoppia voidaan käyttää kaksivaiheeseen pyyhintään. Pesumenetelmä: Lian irrottaminen hankaavalla puolella, viimeistely mikrokuitunukkapuolella. Kuivapyyhintä/kosteapyyhintä: Mikrokuitupuolen kostuttaminen 0,5-1 dl menetelmän mukaan.
Swep Single Safety 	35 cm		Pesumenetelmä: Levitä tarvittava määrä käyttöliuosta suoraan puhdistettavalle pinnalle. Noin 2-4m2 kokoinen alue kerrallaan. Irrota kiinnittynyt lika hankaamalla. Huuhtele ja kuivaa pinta.
	50 cm		
Swep Duo SafetyPlus 	35 cm		Duo SafetyPlus -moppeja voidaan käyttää kaksivaiheeseen pyyhintään. Pesumenetelmä: Lian irrottaminen hankaavalla puolella, viimeistely mikrokuitunukkapuolella. Kuivapyyhintä/kosteapyyhintä: Irtolian kerääminen hankaavalla puolella (esim. hiukset) ja kosteapyyhintä mikrokuitunukkapuolella. 1-2 dl menetelmän mukaan.
	50 cm		
Swep Vahausmoppi 	50 cm		Varmistetaan että vahanlevittämisessä käytettävät mopit ovat puhtaat. Uusi moppi on aina pestävä kerran ennen ensimmäistä vahauskertaa. Puhdas Vahausmoppi esikostutetaan vedellä (0,5-1dl) ennen vahan levittämistä . Anna kosteuden tasaantua muutama minuutti.
Swep MultiDuster Maxi 	60 cm		Kalustemoppi yläpölyjen ja ahtaiden välien pyyhintään. Nihkeäpyyhintä: Kalustemopin kostuttaminen 0,5 dl menetelmän mukaan.
Swep Duo MicroOne 	50 cm		Avaa muovipussipakkaus (15 kpl) ja aseta se kannelliseen Vileda Professional moppilaatikkoon. Kääri pussin suu laatikon reunan ympärille. Kaada 750 ml (nihkeäpyyhintään) tai 1500 ml (kosteapyyhintään) liuosta moppien (15 kpl) päälle. Odota n. 10-15 minuuttia kunnes liuos on imeytynyt tasaisesti kaikkiin moppeihin.