

A woman with dark hair, wearing a white lab coat and blue nitrile gloves, is smiling and holding a blue Vileda Professional Microquick cloth. The cloth has the Vileda logo and the text 'vileda PROFESSIONAL Microquick' printed on it. The background is a blurred white surface, possibly a piece of equipment.

vileda[®]
PROFESSIONAL

Manuell förpreparering av städdukar

Manuell förpreparering av städdukar












- Vik så många rena dukar du kommer behöva. Var noga med att kanterna är jämna så att fukten absorberas fördelas jämnt bland dukarna. Förutom dukar behöver du en måttkanna och en ren hink lämplig för förpreparering.
- Mät upp rätt mängd brukslösning i din måttkanna och häll ned lösningen i hinken.
- Placera högen med dukar med långsidan nedåt i brukslösningen. Låt dukarna absorbera fukten i 5 sekunder. Vänd sedan hela bunten med dukar andra vägen. Låt nu dukarna absorbera fukten i några minuter, efter det är dina dukar klara att användas.

Manuell förpreparering av städdukar



Rekommendation gällande max. mängd brukslösning vid olika städmetoder.

Produkt	Lätt fuktad			Fuktig			
	Mängd dukar	1 st.	10 st.	20 st.	1 st.	10 st.	20 st.
MicronQuick  							
NanoTech micro 	0,2dl	2dl	4dl	0,4dl	4dl	8dl	
WiPro Antibacterial 							
PVAmicro 							
MicroTuff Plus 	0,3 dl	3dl	6dl	0,5dl	5dl	10dl	
MicroTuff Swift 							
MicronSolo  	0,1dl	1dl	2dl	-	-	-	
MicronSolo 