

A woman with dark hair, wearing a white lab coat and blue nitrile gloves, is smiling and holding a blue Vileda Professional Microquick cloth. The cloth has the Vileda logo and the text 'vileda PROFESSIONAL Microquick' printed on it. The background is a blurred white surface, possibly a piece of equipment.

vileda[®]
PROFESSIONAL

Siivouspyyhkeiden manuaalinen esivalmistelu

Pyyhkeiden manuaalinen esivalmistelu












- Taittele tarvitsemasi määrä puhtaita pyyhkeitä. Varmista, että pinon reunat ovat tasaiset, jotta kosteus imeytyy pyyhkeisiin tasaisesti. Pyyhkeiden lisäksi tarvitset mittakannun ja puhtaan esivalmisteluun soveltuvan sangon.
- Mittaa oikea määrä puhdistusaineliuosta kannuun ja kaada mitattu puhdistusaineliuos sankoon.
- Aseta pyyhepino pitkä sivu edellä puhdistusaineliuokseen. Anna liuoksen imeytyä 5 sekuntia. Käännä pyyhepino toisinpäin. Kosteus tasaantuu pyyhkeisiin muutamassa minuutissa. Pyyhkeet ovat käyttövalmiit.

Pyyhkeiden manuaalinen esivalmistelu



Ohjeellinen suositus puhdistusaineliuoksen määräksi eri siivousmenetelmissä.

Tuote	Nihkeä pyyhe			Kostea pyyhe		
	1 kpl	10kpl	20kpl	1kpl	10kpl	20kpl
<i>Pyyhkeiden määrä</i>						
MicronQuick  						
NanoTech micro 	0,2dl	2dl	4dl	0,4dl	4dl	8dl
WiPro Antibacterial 						
PVAmicro 						
MicroTuff Plus 	0,3 dl	3dl	6dl	0,5dl	5dl	10dl
MicroTuff Swift 						
MicroRoll  	0,1dl	1dl	2dl	-	-	-
MicronSolo 